



# Guía para viajar a Irlanda



## Lo que necesitas saber:

	<p style="text-align: center;"><b><u>Documentación para viajar a Irlanda</u></b></p> <p>Podrás viajar a Irlanda utilizando tu <b>DNI</b> o tu <b>pasaporte</b> en vigor (si viajas con DNI y eres menor de 18 años necesitas una autorización que se solicita en la comisaría del distrito correspondiente). Nosotros pedimos llevar siempre los dos documentos por motivos de seguridad y también que se lleve una fotocopia de ambos documentos.</p> <p>Además, los estudiantes que sean menores de 18 años necesitarán el Permiso de Salida al extranjero, expedido por la Comisaría de Policía Nacional del distrito donde se resida o del cuartel de la Guardia Civil correspondiente.</p> <p>Los estudiantes que no viajan en grupo, tienen la posibilidad de solicitar un servicio de recogida al llegar al aeropuerto, que siempre recomendamos, sobre todo para alumnos jóvenes. Si te interesa este servicio tienes que solicitarlo por lo menos dos semanas antes de tu viaje</p> <p>Además, es muy recomendable contratar un <b>seguro de viaje y de responsabilidad civil</b>. Always puede facilitarte uno con un coste de tan solo 20€ para cursos de entre 1 y 30 días de duración.</p>
	<p style="text-align: center;"><b><u>La maleta</u></b></p> <p>Es conveniente seleccionar bien el equipaje y evitar cargar con ropa u objetos innecesarios. Hay un límite máximo de peso autorizado por las compañías aéreas (kg/pasajero) teniendo que pagar el exceso en su caso: suele ser muy caro y, en los viajes de grupo, supone un retraso para todos.</p> <p>Se aconseja llevar ropa y calzado cómodo. Como lista orientativa:</p>

- ✓ Pantalones largos (vaqueros / de vestir)
- ✓ Protección solar (sobre todo en verano)
- ✓ Pantalones cortos (en verano)
- ✓ Camisetas o camisas de sport
- ✓ Pupa interior
- ✓ Calcetines
- ✓ 1 chándal
- ✓ Jersey de entretiempo
- ✓ 1 chubasquero ligero y paraguas plegable
- ✓ 1 prenda de abrigo (en invierno)
- ✓ 1 cazadora (en primavera / verano)
- ✓ Deportivas
- ✓ Pijama
- ✓ 1 par de botas en invierno o sandalias en verano
- ✓ Bañadores, chanclas y toalla de piscina
- ✓ Bolsa de aseo
- ✓ Mochila
- ✓ Bolígrafo, lápiz, goma de borrar y cuaderno
- ✓ Diccionario de inglés

No se aconseja facturar equipaje con dinero o documentación: es preferible llevar esto en el equipaje de mano. Además es recomendable que factures tu equipaje como mínimo 2 horas antes de la salida del vuelo y que, tanto tu maleta como tu mochila, estén **debidamente identificadas** con tu nombre, apellidos, dirección y un número de teléfono, para poder recuperarlas si se pierden.



El tamaño máximo del **equipaje de mano** está limitado a 56x45x25cm (largo x ancho x alto, incluyendo asas, bolsillos y ruedas), quedando además prohibido transportar en él: líquidos, geles, cremas, aerosoles y espráis, excepto en pequeñas cantidades que deberán ir en pequeños contenedores con una capacidad individual máxima de 100 ml.






Se consideran **líquidos** agua y otras bebidas, sopas, jarabes, cremas, lociones, aceites, pasta de dientes, perfumes, geles, contenidos de contenedores presurizados como espuma de afeitarse, desodorantes y aerosoles.



Cada pasajero tiene que empaquetar estos contenedores en una bolsa transparente de plástico con auto cierre de no más de un litro de capacidad máxima (bolsa de aproximadamente 20 x 20 cm), para facilitar la inspección en los controles de seguridad. Los líquidos adquiridos en las tiendas *Duty Free* de los aeropuertos están exentos, siempre que se lleve la factura y se encuentren en bolsas selladas.

En los casos en que sea necesario se podrán transportar productos **dietéticos o medicamentos** líquidos o en aerosol en cantidad suficiente para el vuelo, siempre que vayan acompañados por su receta médica. Te aconsejamos que, siempre que sea posible, lo lleves además traducido al inglés.




Por otro lado, puedes llevar tu ordenador portátil, pero te harán sacarlo de la mochila y de su funda, así que te aconsejamos que lo tengas en cuenta y lo lleves en el lugar que te sea fácil de sacar en el control del aeropuerto.

	<p>En el caso de pérdida del equipaje en cualquier aeropuerto, es imprescindible realizar la reclamación en las oficinas correspondientes, donde te preguntarán sobre las características de identificación, por lo que maletas deben ir marcadas con nombre, dirección y teléfono. Si tienes contratado un servicio de recogida de aeropuerto deberás además avisar a la persona que te recoge.</p>
	<p style="text-align: center;"><b><u>Clima</u></b></p> <p>En general, en Irlanda las temperaturas son suaves, con abundantes lluvias todo el año. Los veranos son frescos y agradables. Con temperaturas medias de entre 11°C y 20°C, con alta probabilidad de lluvia.</p> <p>En invierno, las precipitaciones son habituales, debido al alto nivel de humedad, la sensación térmica es más fría que lo que marca el termómetro.</p>
	<p style="text-align: center;"><b><u>Dinero</u></b></p> <p>La moneda utilizada en Irlanda es el euro, por lo que no tendrás problemas con el cambio. Te recomendamos que no lleves mucho dinero encima, las tarjetas VISA y AMERICAN EXPRESS se aceptan en casi todos los sitios. Los bancos están abiertos de lunes a viernes de 10:00 a 12:30 y de 13:30 a 16:30, excepto los jueves que cierran algo más tarde.</p> <p>Desde Always, siempre recomendamos llevar en torno a 80 -100€ semanales como dinero de bolsillo y además, puedes llevar una tarjeta de prepago (como la de Correos), desvinculadas de cuentas bancarias, que son como un monedero que puedes cargar con el dinero que necesites y que facilita mucho la recarga desde tu país en caso de que necesites más dinero una vez allí. Además, en caso de robo, se puede anular y no corres el riesgo de perder el dinero, como ocurriría con un monedero real, con dinero en metálico. Puedes solicitar la tarjeta Correos en <a href="https://www.correosprepago.es">https://www.correosprepago.es</a></p> <p>Si no deseas optar por la tarjeta prepago y necesitaras más dinero una vez en Irlanda, la forma más rápida es a través de empresas dedicadas a este propósito. Algunas de ellas son:</p> <p style="text-align: center;"><b>CAMNITUR INTERNATIONAL</b> Teléfono 902 010 701 Horario diario de 09:00 a 23:00</p> <p style="text-align: center;"><b>CORREOS Y TELÉGRAFOS</b> Teléfono 902 197 197 Horario diario de 07:00 a 22:00 Sábados de 08:00 a 15:00</p> <p style="text-align: center;"><b>FEXCO España</b> Teléfono 900 633 633 Horario diario de 08:00 a 23:00</p> <p>Los menores de edad no podrán retirar el dinero, por lo que deberéis comunicar el envío a Always para que un monitor local, o bien la familia, acompañen al menor.</p>

	<p style="text-align: center;"><b><u>Días Festivos</u></b></p> <ul style="list-style-type: none"> <li>✓ <b>1 de enero:</b> Año Nuevo</li> <li>✓ Viernes Santo y lunes de Pascua</li> <li>✓ <b>1 de mayo:</b> Fiesta del Trabajo</li> <li>✓ <b>Último lunes de mayo:</b> Fiesta de Primavera</li> <li>✓ <b>Último lunes de agosto:</b> Fiesta de Verano</li> <li>✓ <b>25 diciembre:</b> Navidad</li> <li>✓ <b>26 de diciembre:</b> Boxing Day</li> <li>✓ <b>23 de abril:</b> festividad de los santos patronos (San Jorge)</li> </ul>
	<p style="text-align: center;"><b><u>Electricidad</u></b></p> <p>Los enchufes en Irlanda tienen tres clavijas, por lo que tendréis que llevar un adaptador, que puedes comprar en El Corte Inglés o en el "Duty Free" para utilizar los aparatos eléctricos. Por otro lado, la <b>corriente eléctrica</b> está homologada en toda la UE a 230 V.</p>
	<p style="text-align: center;"><b><u>Sanidad</u></b></p> <p>Para españoles, la asistencia sanitaria es gratuita llevando la <b>Tarjeta Sanitaria Europea (TSE)</b>, que es gratuita y se obtiene presentando el DNI en cualquier centro de la Seguridad Social. También puedes solicitarla online, a través de la web de la seguridad social (<a href="http://www.seg-social.es">www.seg-social.es</a>), pinchando en "Tarjeta sanitaria europea" y te la enviaran a casa gratuitamente.</p> <p>En el caso de que tengas seguro privado tienes que contactar con tu compañía para que te den toda la información necesaria acerca de la cobertura de tu seguro privado en el país de destino.</p>
	<p style="text-align: center;"><b><u>Zona horaria</u></b></p> <p>La hora oficial de Inglaterra es <b>una hora menos que en España peninsular</b>, es decir, GMT durante el invierno y GMT+1 en verano.</p>
	<p style="text-align: center;"><b><u>Llamadas</u></b></p> <p>Para llamar a casa <u>desde Irlanda</u>:</p> <ul style="list-style-type: none"> <li>✓ 00(internacional) + 34(España) + prefijo provincial + número de abonado.</li> </ul> <p>Para llamar <u>desde España</u>:</p> <ul style="list-style-type: none"> <li>✓ 00 (Internacional) + 353 (Irlanda) + prefijo local + nº de abonado (sin el 0).</li> </ul> <p>Actualmente, con la desaparición del <i>roaming</i>, no hay cargo adicional, estés donde estés para llamadas entre números de teléfono de misma nacionalidad. Sin embargo, si deseas llamar a un número irlandés (a tu familia, a los nuevos amigos que hagas durante tu estancia, etc.) desde tu número de España, sí tendrás un coste extra. Por ello, y sobre todo en caso de que vayas a estar un largo periodo de tiempo, puede que</p>

	<p>estés interesado en obtener una tarjeta SIM irlandesa. Para ello, puedes dirigirte a una tienda, como <i>THREE</i> o <i>Tesco Mobile</i>, donde tienen opciones de prepago a bajo coste. Lo único que necesitarás es un teléfono móvil 4G libre (que no pertenezca a ninguna compañía telefónica), para que acepte la tarjeta de la compañía irlandesa que escojas. Si el tuyo no lo es, puedes llevarlo a liberar a tiendas especializadas, aunque actualmente casi todos los teléfonos son libres de fábrica.</p> <p>Otra muy buena opción son las aplicaciones para llamar a través de internet (<i>Skype / Whatsapp</i>): son gratuitas a cualquier número, desde cualquier país. El único requisito es que el otro interlocutor también tenga descargada la aplicación en su teléfono u ordenador y que la conexión a internet sea buena (preferiblemente wi-fi en lugar de datos móviles, ya que además se consumen muy rápidamente si se efectúa una llamada de este tipo).</p>
	<p style="text-align: center;"><b><u>Emergencias</u></b></p> <p>Para llamar a la policía/bomberos/ambulancias marca el teléfono gratuito 999 o 112. En casos de emergencia, para contactar con Always en horario de oficina (de lunes a Viernes de 9'00 a 21'00) debe marcar el 661 136 068 o 91 541 3100 y fuera del horario de oficina y desde el último fin de semana de Junio al primero de septiembre incluido: 661 136 068 o el 617 239 886 - solo se atenderán aquellas llamadas que sean urgentes.</p> <p style="text-align: center;"><i>Ejemplo de marcado: 0034 91 5413100 // 0034 690030675</i></p> <p>Para contactar con emergencia de la escuela, en el caso de que no te figure el número junto a su dirección, consúltanos si disponen de él. Lleva siempre contigo el número de tu familia de acogida.</p>
	<p style="text-align: center;"><b><u>Otras recomendaciones</u></b></p> <p>Si tienes alojamiento en familia, es muy aconsejable que tres ó cuatro días antes de tu salida, los llames para presentarte y comunicarles la hora prevista de tu llegada. Es un acto de cortesía que valoran mucho y te garantizara que habrá alguien en casa para recibirte cuando llegues.</p> <p>No estás obligado a llevar ningún regalo a la familia americana, pero si deseas tener un detalle, es una buena idea regalar una botella de jerez, aceite, una cerámica, un abanico bonito...</p> <p>Recuerda que en Irlanda <b>se circula por la izquierda</b> y tenlo presente cuando cruces una calle.</p>

## Dublín

	<p style="text-align: center;"><b><u>Clima</u></b></p> <p>El tiempo atmosférico en Dublín es tan variable que los locales suelen decir que Dublín no tiene un único clima. En Dublín se presentan las cuatro estaciones del año cada día (<i>four seasons in a day</i>). Todos rezamos para que al menos el tiempo en el fin de semana sea agradable y sin lluvia, para que podemos hacer alguna que otra excursión a los alrededores de Dublín.</p>
	<p style="text-align: center;"><b><u>Autobuses</u></b></p> <p>En Dublín existen más de 100 líneas de autobús, incluyendo los autobuses estándar, los express (cuyas líneas acaban en "X") y los nocturnos (cuyas líneas acaban en "N")</p> <p>Es especialmente importante en esta ciudad llevar el importe exacto para el autobús ya que los conductores no devuelven dinero (exceptuando las líneas que van al aeropuerto). En caso de que te sobre dinero del ticket, te dan un recibo para canjear en la sede central de Dublin Bus (en la calle Upper O'Connell St. 59). Las tarifas de autobús dependen del número de paradas entre el origen y el destino (excepto los autobuses express, cuyo billete cuesta 3,60€), por lo que, al subir, debes decirle el nombre de tu parada al conductor y éste de dirá cuánto es el importe. Hay una reducción del precio para menores de 16 años.</p> <p>Existen bonos diarios (Rambler) y de 5 días, por valor de 31,50€ y también de 10 trayectos por 25€ y un abono turístico de 3 días por 26€, que se reduce a 10€ para niños de hasta 14 años (autobuses estándar, turísticos y de aeropuerto)</p> <p>Generalmente (aunque depende de las líneas), los autobuses en Dublín operan de 7:00 a 23:30.</p> <p>Por su parte, los autobuses nocturnos (24 líneas en total) operan viernes y sábados entre las 00:00 y las 04:00 y su precio es de 6,50€.</p>
	<p style="text-align: center;"><b><u>Tranvía (LUAS)</u></b></p> <p>Actualmente en Dublín existen dos líneas de tranvías, que no están comunicadas entre sí, y son la línea roja y la verde.</p> <ul style="list-style-type: none"> <li>✓ <u>Línea roja</u>: Conecta <i>Tallaght</i> con <i>The Point</i> a través de 32 estaciones y pasa por puntos clave de la ciudad, como la estación de Heuston, la calle O'Connell.</li> <li>✓ <u>Línea verde</u>: Conecta Brides Glen con el parque de St. Stephens Green.</li> </ul> <p>Los billetes se pueden adquirir en las máquinas de todas las estaciones Luas. Aquí se selecciona el destino y podrás ver el precio del trayecto, el cual podrás abonar en metálico. Desde el momento de la obtención del billete, cuentas con 90 minutos para realizar el trayecto abonado (no pudiendo bajar en otras estaciones en el medio, ni usando el tiempo restante para otros trayectos).</p> <p>Las tarifas son las siguientes:</p>

Nº de zonas	Adultos		Niños		Abono 7 días
	Solo ida	Ida y vuelta	Solo ida	Ida y vuelta	
1	2,00€	3,60€	1,00€	1,80€	15,90€
2	2,40€	4,20€	1,00€	1,80€	19,00€
3 - 4	2,90€	5,20€	1,20€	1,80€	23,50€
5 - 8	3,30€	5,70€	1,20€	2,30€	26€

Se consideran niños de los 4 a los 15 años. Con **LEAP CARD**, los precios se reducen. También existen abonos combinados de autobuses y tranvía cuyo precio es de 7,80€ para un día (3,30€ para los niños) y de 31,50€ para 7 días (8,60€ los niños). En cuanto a la frecuencia es de 5 a 15 minutos (dependiendo de la hora) y horarios del tranvía, estos varían en función del día de la semana:

- ✓ Lunes a viernes: de 5:30 a 0:30 horas
- ✓ Sábados: de 6:30 a 0:30 horas
- ✓ Domingos y festivos: de 7:00 a 23:30 horas



#### Otros medios de transporte

Al igual que en muchas otras ciudades, en Dublín existe un servicio público de alquiler de **bicicletas**. Para utilizarlas únicamente se necesita contar con una tarjeta de crédito y acceder al terminal que hay en cada estación. Las estaciones abren de 5:30 a 0:30 horas.

Por otro lado se suele decir que Dublín tiene más **taxis** que Nueva York, ya que son muy abundantes y esto hace muy fácil encontrar uno libre cuando se necesita. Los taxis dublineses solo se identifican por el letrero del techo y sus tarifas no son muy diferentes a las del resto de ciudades europeas, sin embargo, los taxistas esperan una propina de en torno al 10% del importe del trayecto. Además, existe un recargo por pasajero adicional, a partir del primero, de 1€ y por reserva telefónica de 2€. El horario con tarifa más reducida es de lunes a sábado de 8:00 a 20:00 horas. Los siguientes números te serán útiles si necesitas solicitar un taxi en la ciudad:

- ✓ *Castle Cabs*: 018319000 (desde número español: +35318319000)
- ✓ *Pony Cabs*: 016612233 (desde número español: +35316612233)
- ✓ *Speed Cabs*: 014750800 (desde número español: +35314750800)
- ✓ *Checkers Cabs*: 018343434 (desde número español: +35318343434)
- ✓ *City Cabs*: 018731122 (desde número español: +35318731122)



**Always School of Languages,**  
**Madrid:** C/ Andrés Mellado 24, 28015 +34 915413100  
**Dublín:** [Apt. 3, 72A Blessington Street, Dublin 7 - +35314445633info@always-idiomas.com](mailto:info@always-idiomas.com)